








### PROSEDUR PENGAMBILAN KARTU RENCANA STUDI (KRS) MAHASISWA

No	Kegiatan	Pelaksana			Kelengkapan	Waktu	Output	Keterangan
		Mahasiswa	Penasehat Akademik	Sia Online				
1	Mahasiswa konsultasi kepada Dosen Penasehat Akademik (PA)				Bukti Pembayaran Daftar Ulang (Herregistrasi)			
2	Dosen PA memberikan saran mata kuliah yang akan ditempuh				Bukti Pembayaran Daftar Ulang (Herregistrasi)	15 menit	Daftar mata kuliah yang akan ditempuh	
3	Mahasiswa login ke SIA Online dan mengambil mata kuliah sesuai arahan Dosen PA				Daftar mata kuliah yang akan ditempuh	10 menit		
4	Mahasiswa mencetak bukti pengambilan mata kuliah atau kartu rencana studi (KRS)					5 menit	Bukti pengambilan mata kuliah atau kartu rencana studi (KRS)	
5	Mahasiswa melakukan validasi pengesahan bukti pengambilan KRS kepada Dosen PA		Tidak Valid		Bukti pengambilan mata kuliah atau kartu rencana studi (KRS)	10 menit	Bukti pengambilan mata kuliah atau KRS yang telah disahkan	
6	Mahasiswa menyimpan bukti pengambilan KRS yang telah disahkan dan mengikuti perkuliahan		Valid		Bukti pengambilan mata kuliah atau KRS yang telah disahkan			
		